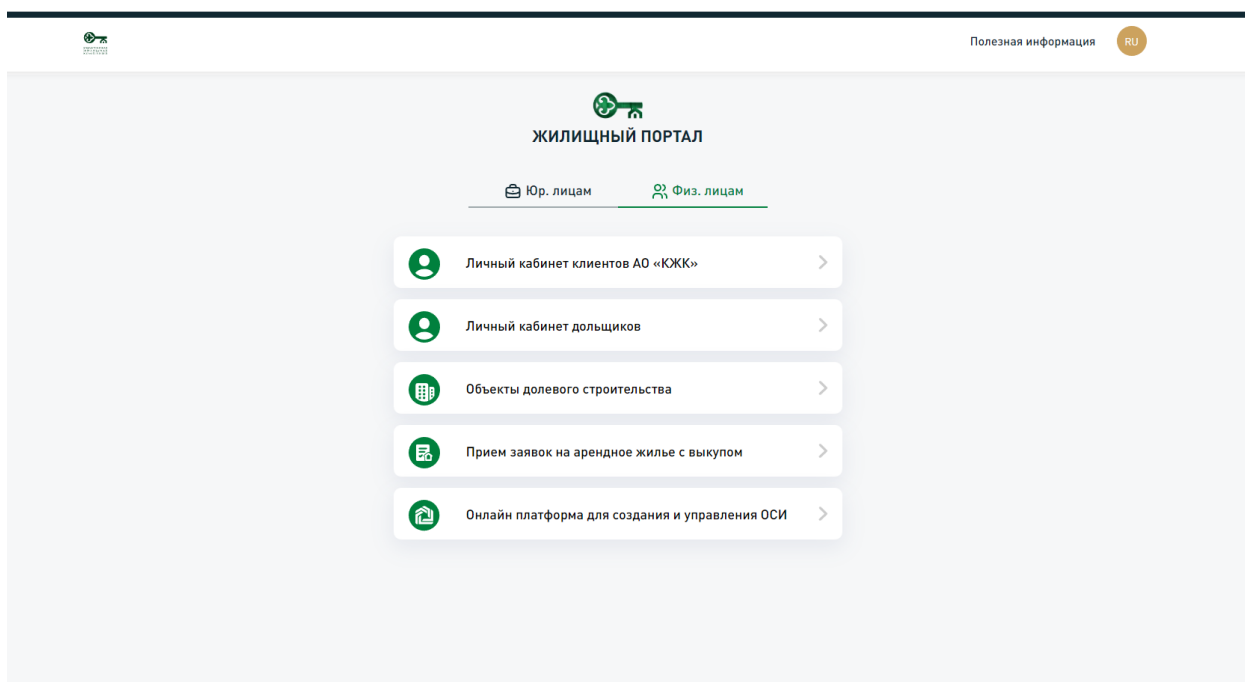


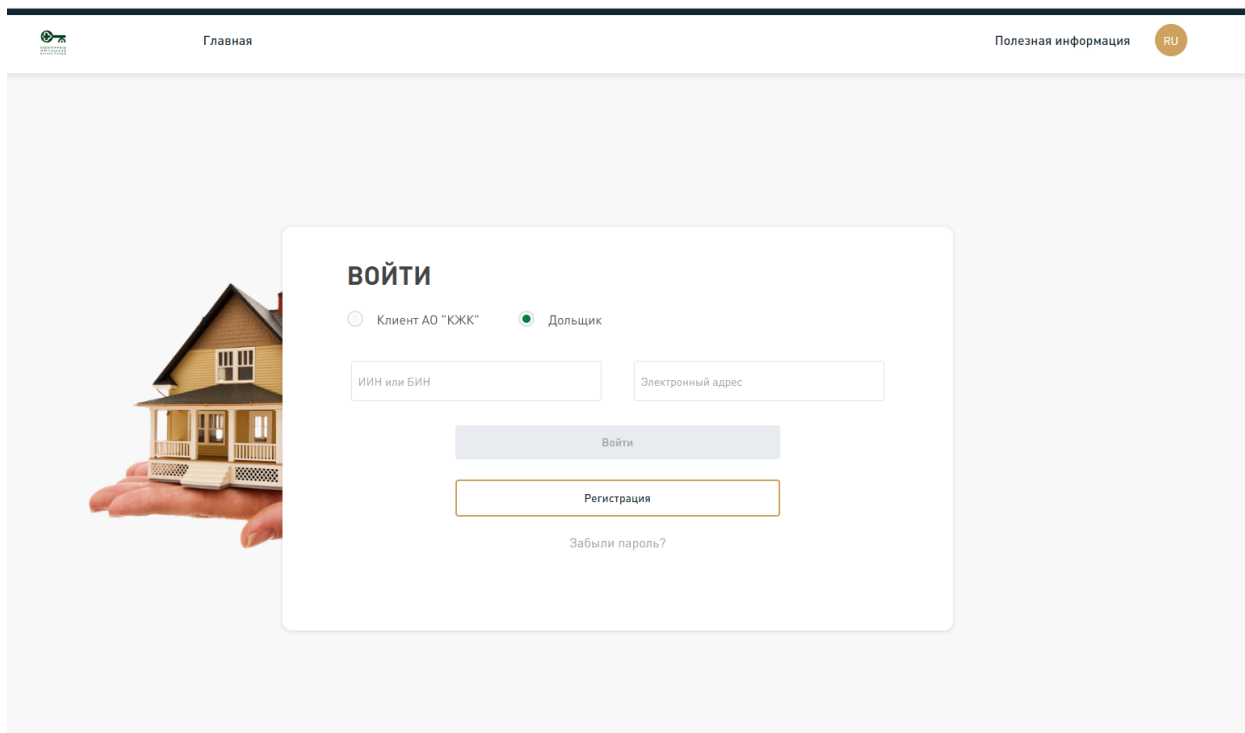
Инструкция по работе с Личным Кабинетом дольщиков ИС «Жилищный портал»

Ссылка для входа в Личный кабинет дольщиков ИС «Жилищный портал»
<https://homeportal.kz/>

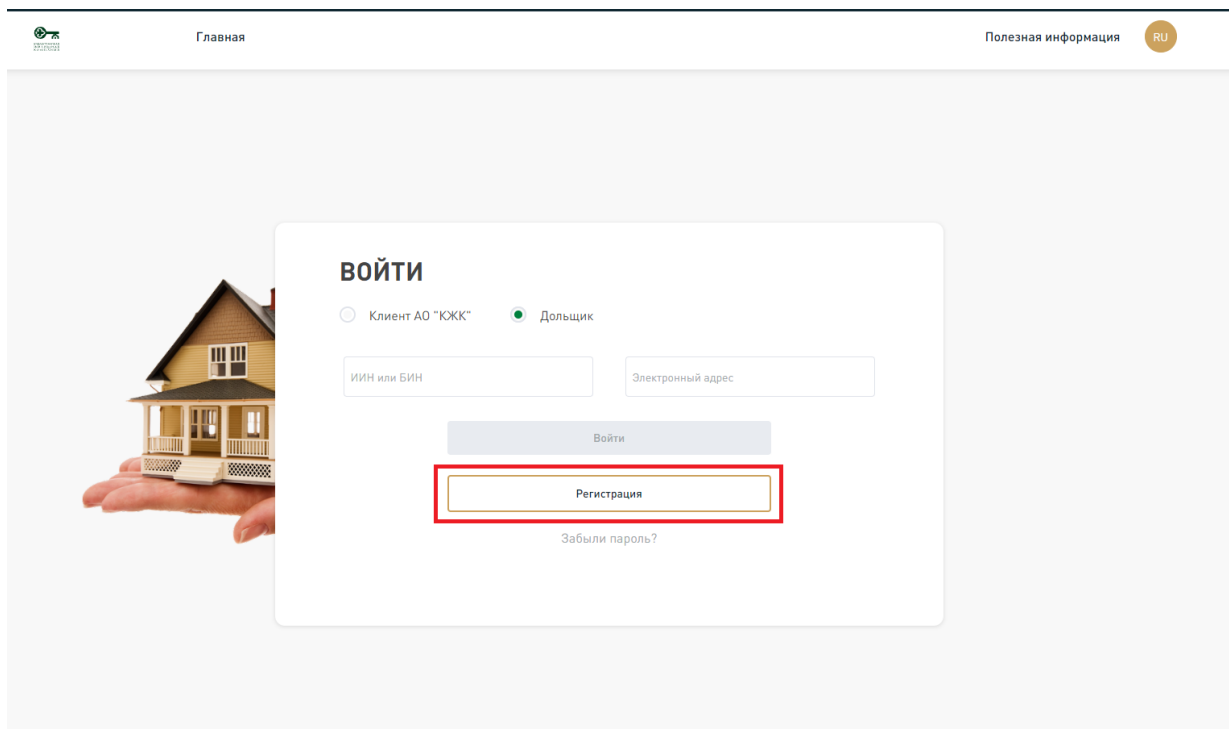


Для входа необходимо нажать на кнопку «Личный кабинет дольщиков».

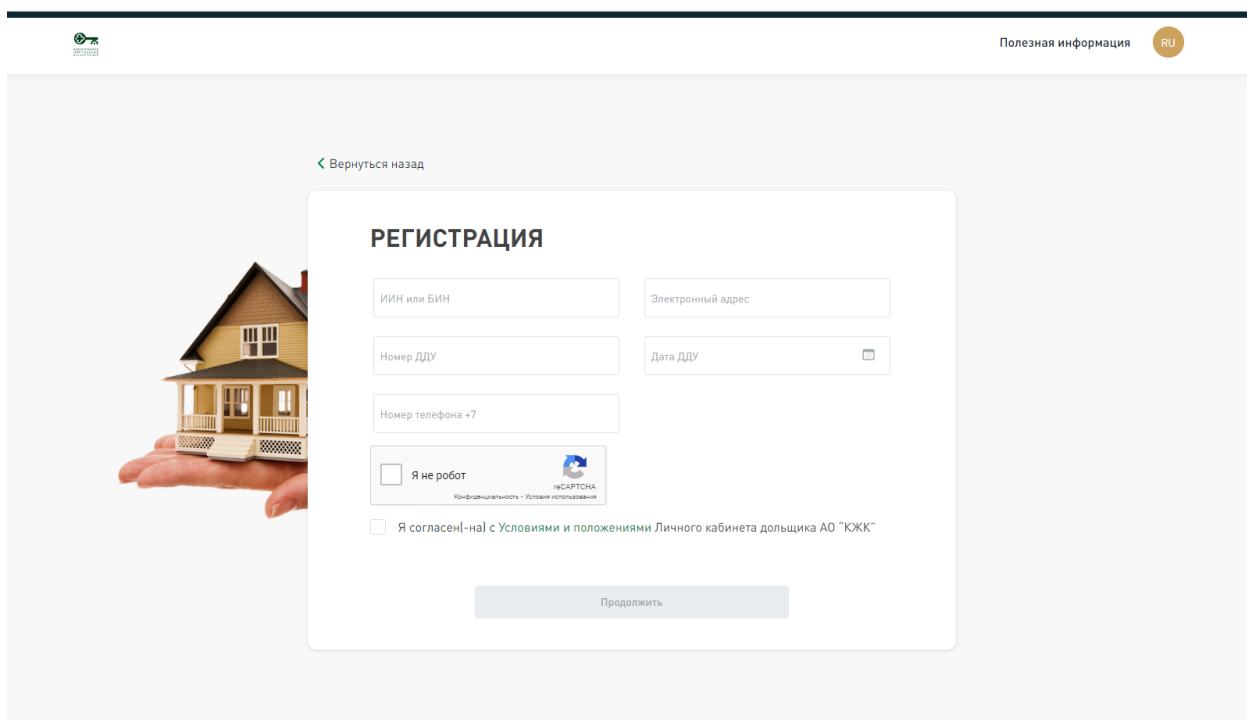
Вход в Личный кабинет дольщиков осуществляется посредством прохождения регистрации на сайте.



Необходимо навести мышь и нажать на кнопку «Регистрация».



После нажатия на кнопку появится страница для заполнения данных, необходимых для прохождения регистрации.



№	Заполнение формы «Регистрация»	
1	ИИН или БИН	В данное поле необходимо ввести ИИН или БИН.
2	Электронный адрес	В данное поле необходимо ввести адрес электронной почты.

3	Номер ДДУ	В данное поле необходимо ввести номер договора о долевом участии.
4	Дата ДДУ	В появившемся окне календаря выбрать дату заключения договора о долевом участии.
5	Номер телефона	В данное поле необходимо ввести номер сотового телефона, на который будет отправлен одноразовый код подтверждения.

После заполнения формы и нажатия кнопки «Продолжить», вам будет отправлен одноразовый СМС-код подтверждения (ОТР).

Полная информация RU

ОДНОРАЗОВЫЙ КОД

Одноразовый код был отправлен на следующий номер телефона: +7()- -
Для подтверждения первичной авторизации введите полученный код

Одноразовый код

Отправить Одноразовый код

Одноразовый код не был отправлен, попробуйте позже

Изменить мобильный номер

Подтвердить

После ввода одноразового кода подтверждения и нажатия кнопки «Продолжить», откроется страница создания пароля для авторизации на сайте.

ПАРОЛЬ

Придумайте как минимум 8-значный пароль

Новый пароль Повторите пароль

- ✓ Минимум 1 строчная буква
- ✓ Минимум 1 заглавная буква
- ✓ Минимум 1 цифра
- ✓ Минимум 1 символ

Завершить регистрацию

Для успешного создания пароля необходимо дважды ввести пароль, соответствующий следующим условиям, и нажать кнопку «Завершить первичную авторизацию»:

- Минимум 8 значений;
- Минимум 1 строчная буква;
- Минимум 1 заглавная буква;
- Минимум 1 цифра;
- Минимум 1 символ;
- Пароли должны совпадать.

После прохождения регистрации пользователь может войти в Личный кабинет дольщиков посредством ввода ИИН/БИН и электронного адреса на странице авторизации, после чего появится поле для ввода созданного ранее пароля.

ВОЙТИ

Клиент АО "КЖК" Дольщик

8. 2 @gmail.com

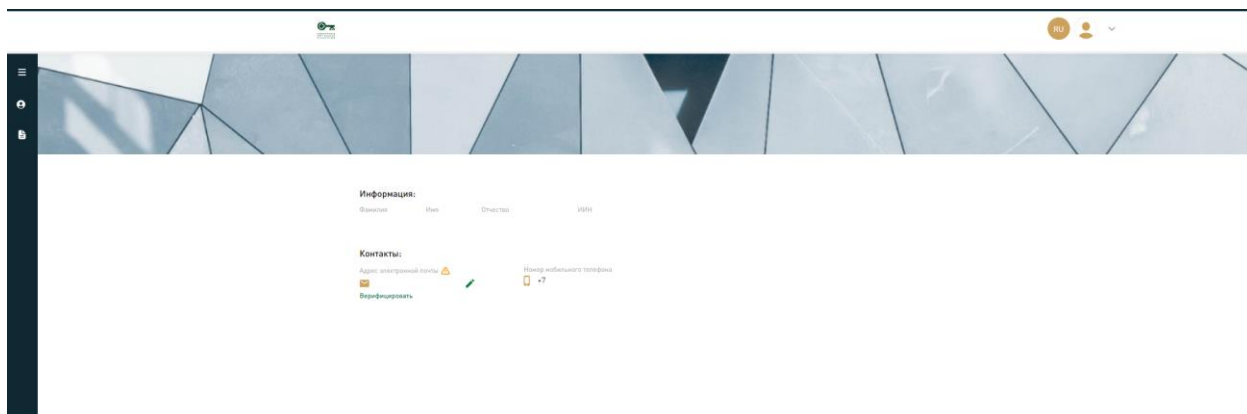
Пароль

Войти

Регистрация

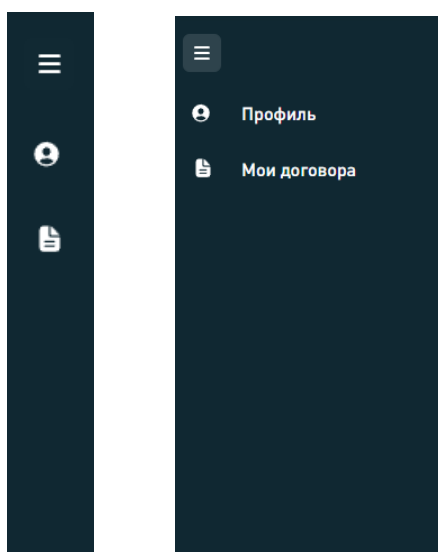
Забыли пароль?


Далее необходимо нажать на кнопку «Войти».





После успешной авторизации, откроется страница «Профиль», содержащая следующие данные:

- ФИО дольщика либо наименование компании;
- ИИН либо БИН;
- Электронная почта;
- Номер мобильного телефона.



В левой части экрана находится навигационное меню, которое по умолчанию скрыто. Для раскрытия меню, необходимо нажать на иконку  либо на любую иконку представленную в таблице ниже.

Навигационное меню Личного кабинета			
№	Наименование	Что нажать	Описание
1	Профиль		В данной странице отображены данные дольщика.
2	Мои договора		В данной странице отображены данные по договору, о застройщике, уполномоченной компании, помещении и пр. информация.

При нажатии на вкладку «Мои договора» можно увидеть следующие данные по договору клиента:

Договор о долевом участии:

- Номер ДДУ;
- Дата заключения ДДУ.

Информация о ЖК:

- Наименование ЖК;
- Адрес ЖК;
- Тип помещения;
- Номер помещения;
- Дата ввода в эксплуатацию;
- Сайт ЖК.

Информация о застройщике:

- Застройщик;
- Телефон застройщика;
- Электронный адрес застройщика;
- Уполномоченная компания (УК);
- Телефон УК;
- Электронный адрес УК;
- Номер разрешения МИО или гарантии КЖК;
- Дата разрешения МИО или гарантии КЖК.

Документы:

- Договор о долевом участии;
- Выписка о постановке на учет;
- Дополнительное соглашение.

RU

Договор 1 | Договор 2 | Договор 3

Договор о долевом участии № 3762301

Обновить данные

Номер ДДУ | Дата заключения ДДУ

Информация о доме

Наименование ЖК | Адрес ЖК

Тип помещения | Номер помещения | Дата ввода в эксплуатацию | Сайт ЖК https://

Информация о застройщике

Застройщик | Телефон застройщика | Электронный адрес застройщика

Уполномоченная компания [УК] | Телефон УК +7 | Электронный адрес УК

Номер разрешения МИО или гарантии КЖК | Дата разрешения МИО или гарантии КЖК

Документы

Наименование	Файлы
Договор о долевом участии (ДДУ):	Скачать .pdf Скачать .pdf Скачать .pdf
Дополнительное соглашение:	Скачать .pdf
Выписка о постановке на учет:	Скачать .pdf

Просмотреть либо скачать документ возможно при выборе соответствующего файла.

Вместе с тем, в случае наличия 2-х и более договоров у дольщика, имеется возможность переключения между договорами нажатием на вкладку с номером договора.

